## Informacje ogólne

- system Gastroteam24 działa online na dowolnym urządzeniu z dostępem do internetu
- nie trzeba instalować żadnej aplikacji
- do prawidłowego działania wystarczy aktualna wersja przeglądarki internetowej oraz aktywne konto w którym loginem jest Twój adres e-mail oraz samodzielne zdefiniowane hasło.
- uzyskanie dostępu możliwe jest samodzielne założenie konta lub przez link aktywacyjny wysłany przez Administratora systemu

## Uzyskanie dostępu

Należy wejść na stronę internetową **https://primus.gastroteam24.pl** i następnie przejść przez 3 kroki

**KROK 1**. Przycisk **ZAŁÓŻ KONTO**

**KROK 2.** Należy wpisać dane użytkownika ( rodzica lub opiekuna), zapoznać się i zaakceptować regulamin i politykę prywatności.

**KROK 3.** Po zapisaniu danych, na podany e-mail zostanie wysłany link aktywacyjny do potwierdzenia. Należy w niego kliknąć.

**KROK 1**

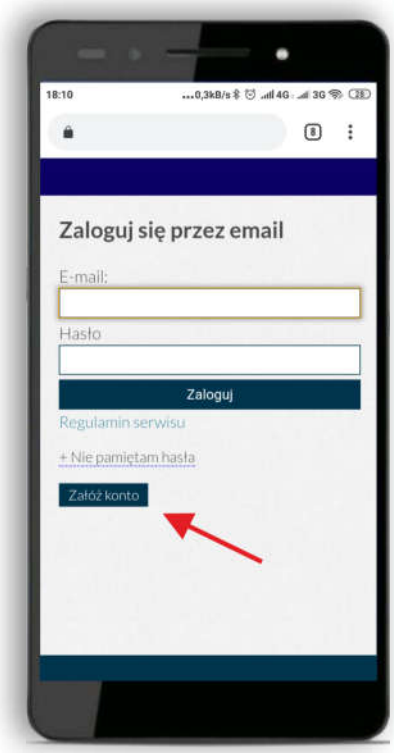


**KROK 2**

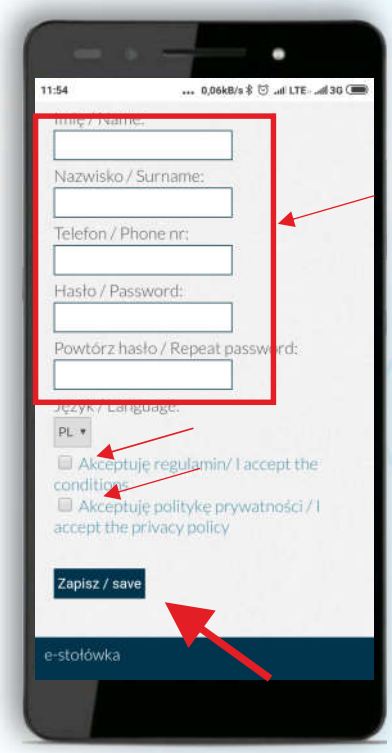


**KROK 3**

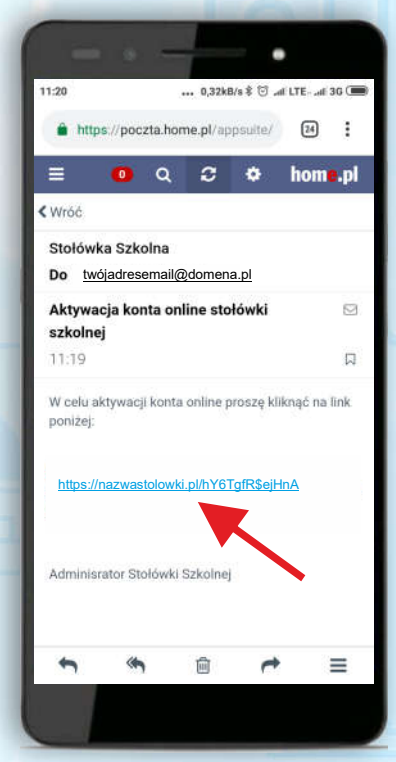


gastroteam24

## Dodawanie dzieci do utworzonego konta rodzica / opiekuna

Należy wejść na stronę internetową **https://primus.gastroteam24.pl** i następnie przejść przez 3 kroki

**KROK 1**. Logowanie przy użyciu wcześniej podanych danych tj.  adres e-mail oraz zdefiniowane hasło

**KROK 2.** Przycisk **DODAJ DZIECKO**

**KROK 3.** Po wpisaniu danych dziecka, potwierdzamy przyciskiem ZAPISZ

**KROK 1**

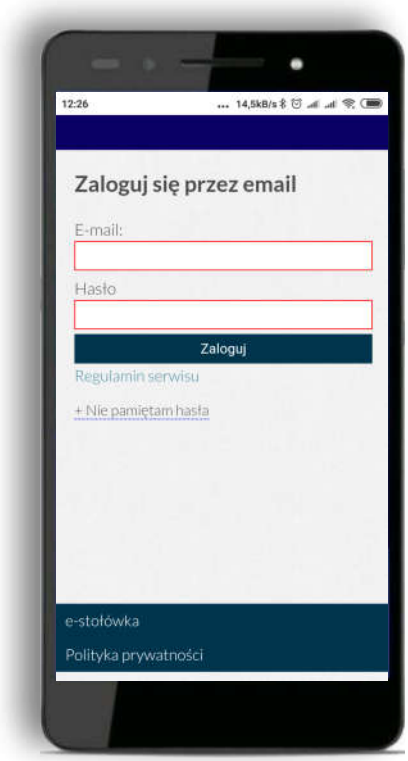


**KROK 2**

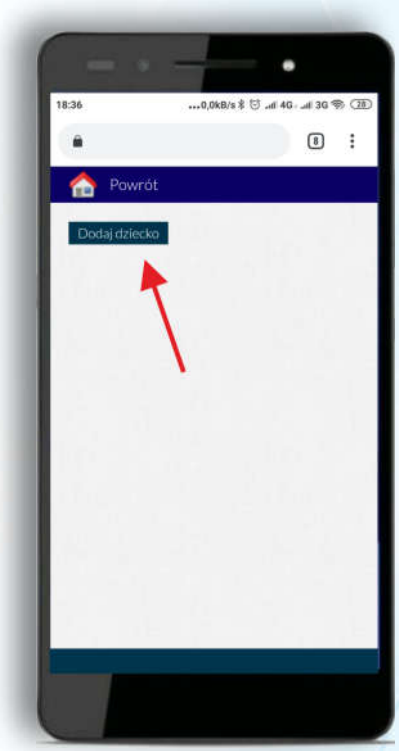


**KROK 3**

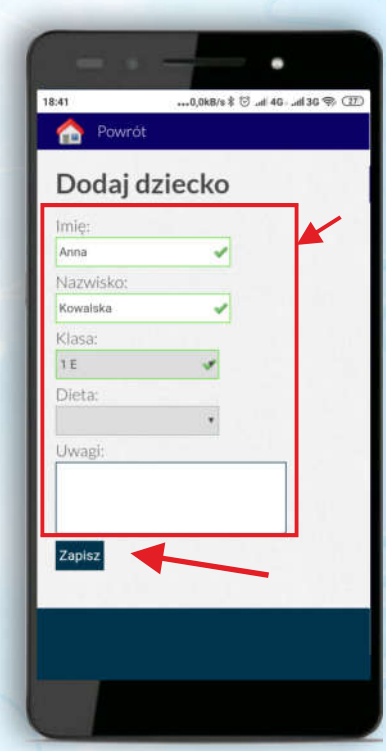


- do jednego konta rodzica / opiekuna można dodać dowolną ilość dzieci
- zamówienie posiłków będzie możliwe dopiero po zasileniu konta
- płatności za pośrednictwem systemu Przelewy24 należy wykonywać oddzielnie dla każdego dziecka

gastroteam24

## Zgłaszanie deklaracji - zamawianie posiłków

Posiłki mogą być zamówione tylko pod warunkiem posiadania dostępnych środków
Warunkiem skorzystania z obiadów karnetowych jest wykupienie **min. 10 dni żywieniowych w miesiącu.**

### KROK 1. Panel Deklaracje

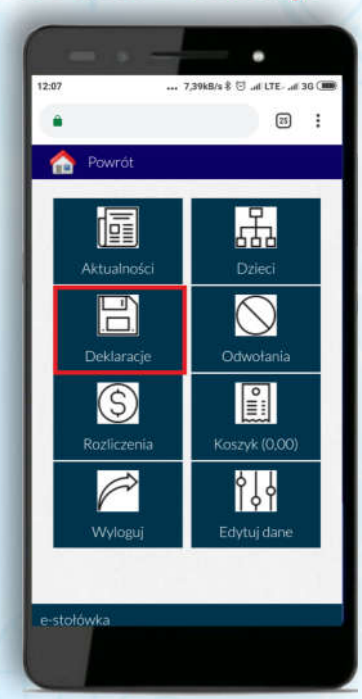


### KROK 2. Wybór i dodanie do koszyka

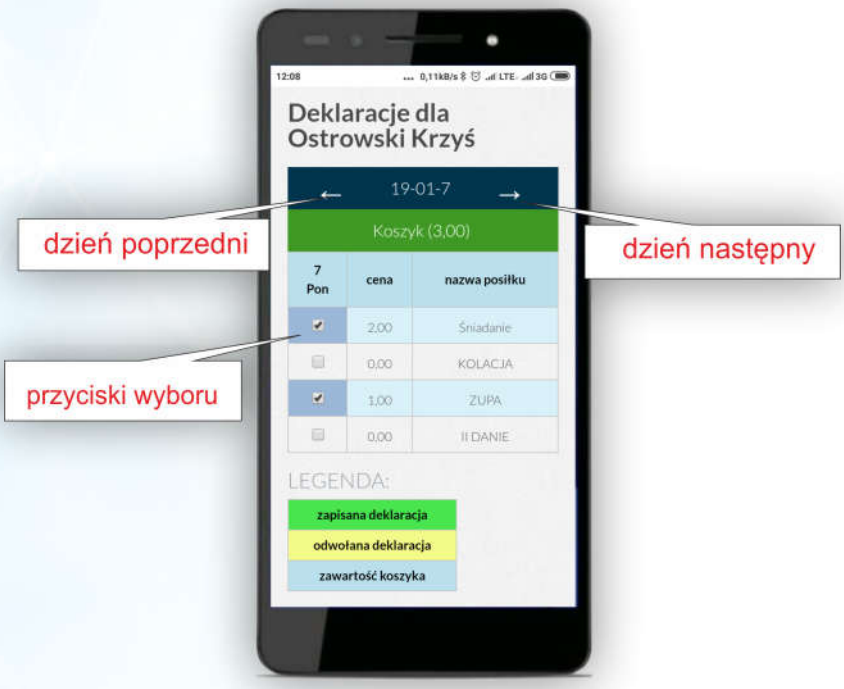


### KROK 3. Potwierdzenie zamówienia

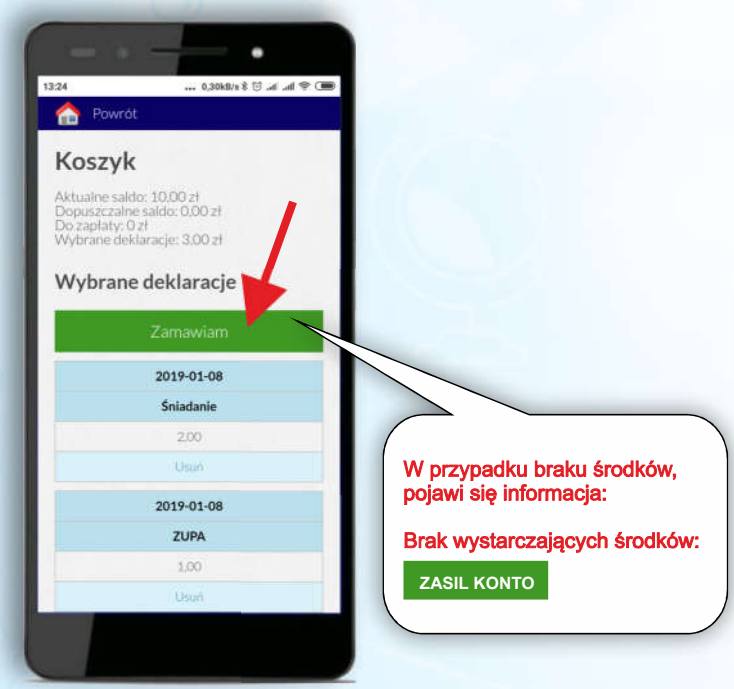


### KROK 4. Zakończenie operacji

gastroteam24

## Zasilanie konta

Zasilenia konta można dokonać za pośrednictwem szybkich płatności online Przelewy24.

### KROK 1. Panel rozliczenia.

### KROK 2. Potwierdzenie przejścia do płatności

### KROK 3. Wybór banku

### KROK 4. Zakończenie operacji

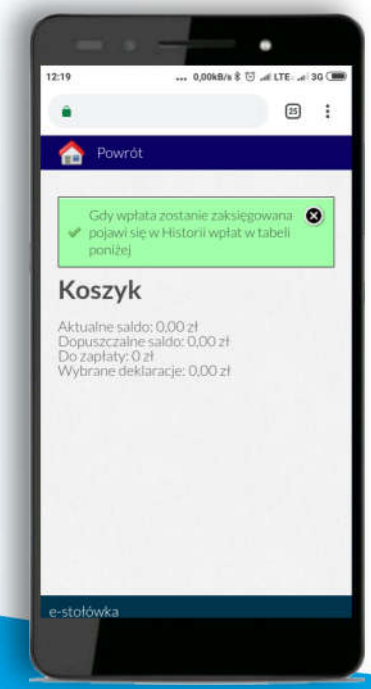


gastroteam24

## Zgłaszanie nieobecności - odwoływanie posiłków

Wartość odwołanych posiłków zostanie przeniesiona do środków wolnych lub pomniejszy kwotę do zapłaty jeśli płatność nie była jeszcze wykonana.

### KROK 1. Panel Odwołania

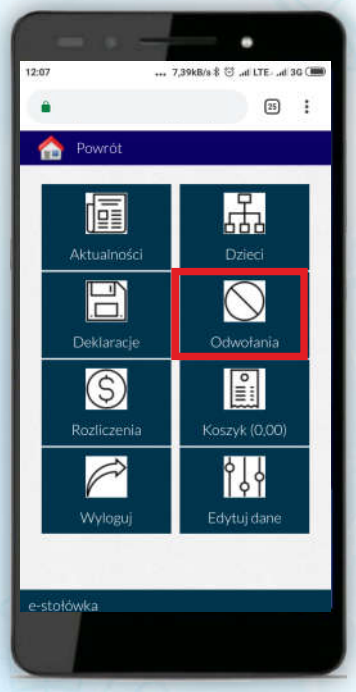


### KROK 2. Wybór i dodanie do koszyka

### KROK 3. Potwierdzenie odwołania

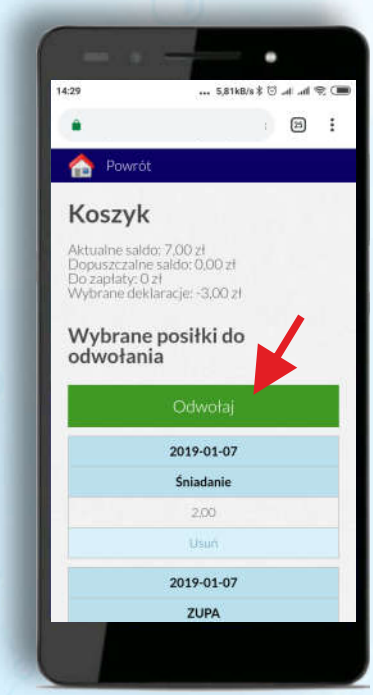


### KROK 4. Zakończenie operacji

gastroteam24